

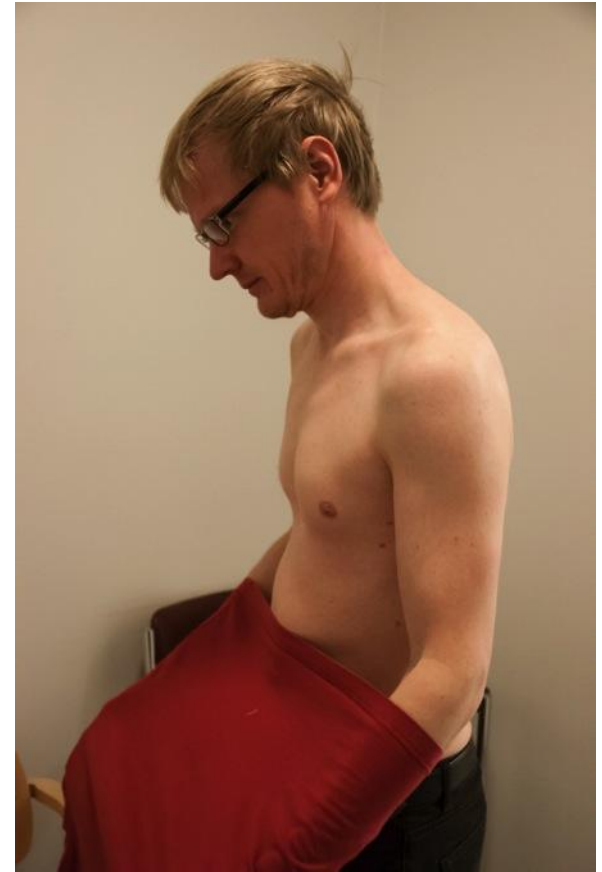


اکسری قفس سینہ

بالاپوش تان را در آورده و در انتظار خانه بگذارید



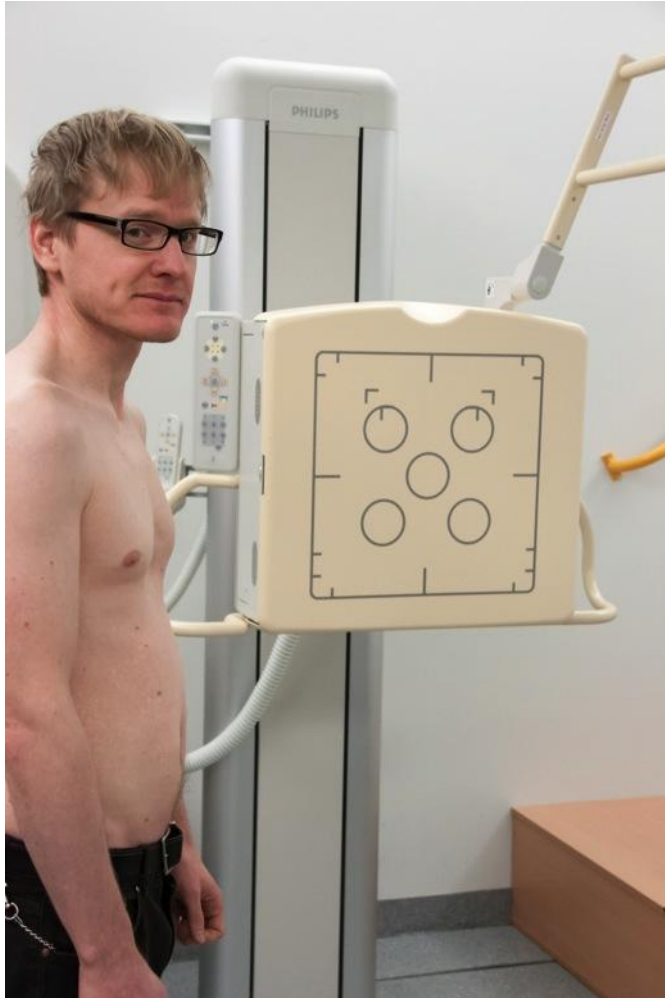
# پیراهنتان را از تن به در آورید.



# لباس ها را در انتظار خانه بگذارید



به اتاق اکسری بروید. رهنمود های نرس را تعقیب نماید.



اکسری اول از پیشرو الی پشت سر گرفته می شود. برای ایستادن درست در مقابل یا بالای ماشین اکسری نرس شما را یاری می کند.



# نرس دستگاه اکسری را تنظیم می کند.

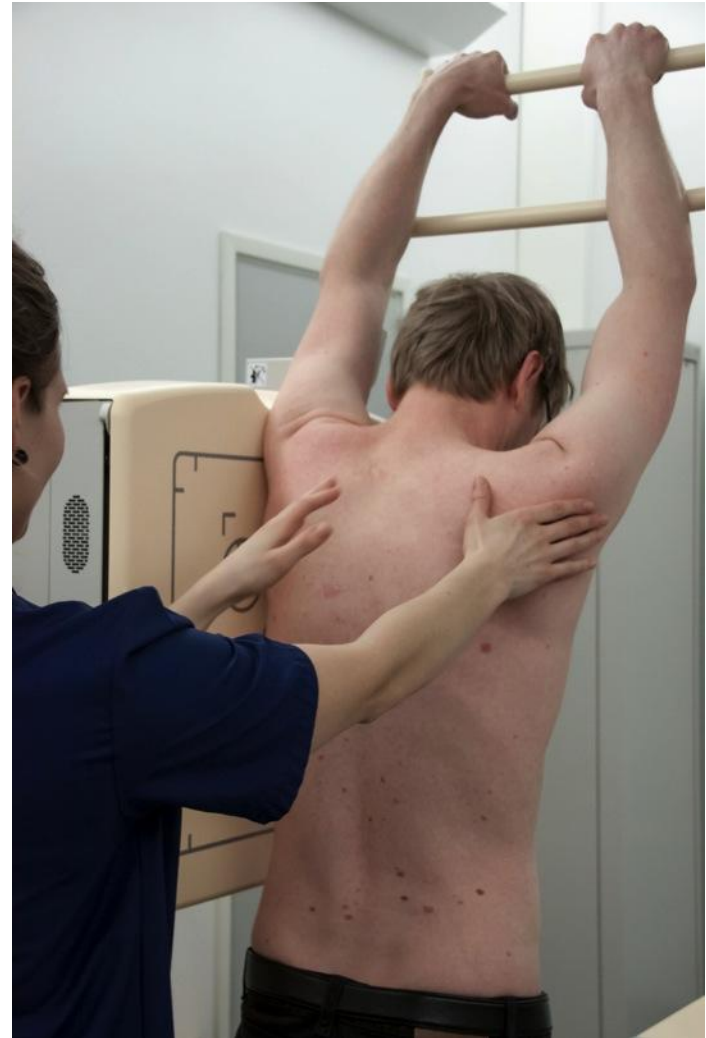


تنفس عمیق کنید، در آنصورت شش های شما پر از هوا هستند. حین  
عکسبرداری نفس تان را نگهدارید.





اکسری دوم از دو طرف گرفته می شود.



Keuhkojen röntgenkuvaus, dari

هوا را به ششهایتان بکشید تا آنها را پر کنید. حین عکسبرداری  
نفستان را در سینه نگه دارید.



نرس برای شما خواهد گفت که شما چوقت  
می توانید بروید.

# تشکر از همکاری تان

- متخصص مریضی های عفونی از شفاخانه دانشگاهی تامپره
- نرس از بخش عکسبرداری شفاخانه دانشگاهی تامپره